

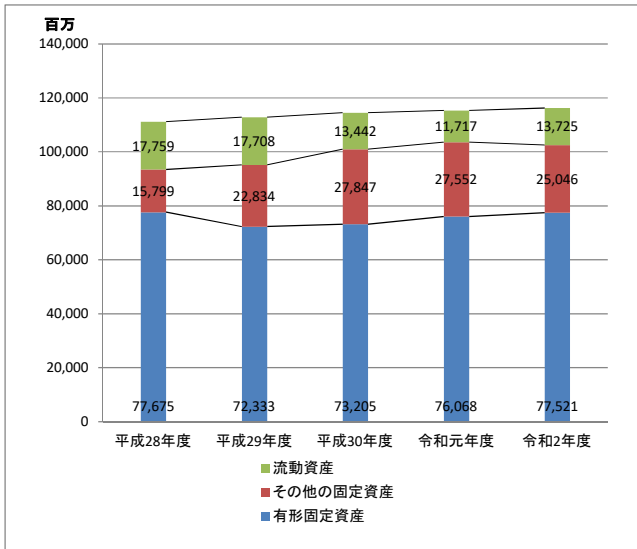
令和2年度財務情報

② 貸借対照表

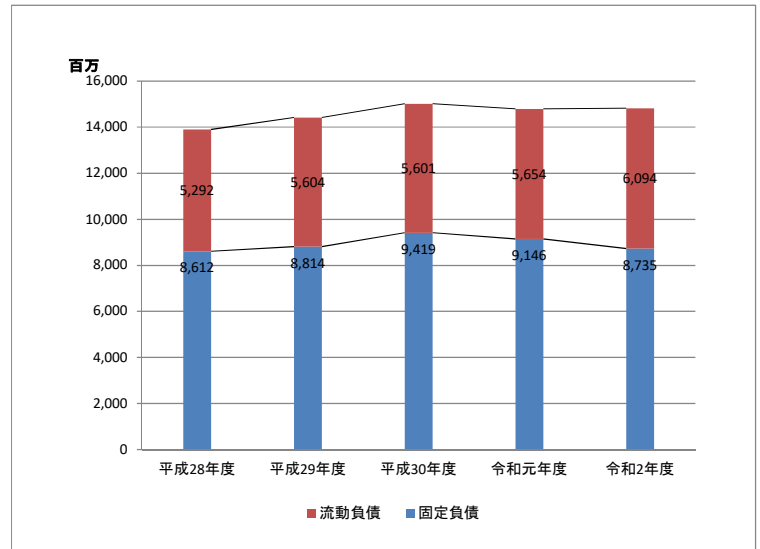
(単位：千円)

| 科目                 | 年度 | 平成28年度             | 平成29年度             | 平成30年度             | 令和元年度              | 令和2年度              |
|--------------------|----|--------------------|--------------------|--------------------|--------------------|--------------------|
| <b>資産の部</b>        |    |                    |                    |                    |                    |                    |
| 固定資産               |    | 93,474,540         | 95,166,903         | 101,052,165        | 103,619,391        | 102,567,701        |
| 有形固定資産             |    | 77,675,283         | 72,332,526         | 73,205,381         | 76,067,524         | 77,521,254         |
| その他の固定資産           |    | 15,799,257         | 22,834,377         | 27,846,784         | 27,551,867         | 25,046,447         |
| 流動資産               |    | 17,758,923         | 17,707,819         | 13,441,522         | 11,716,764         | 13,724,595         |
| <b>資産の部合計</b>      |    | <b>111,233,463</b> | <b>112,874,722</b> | <b>114,493,687</b> | <b>115,336,155</b> | <b>116,292,296</b> |
| <b>負債の部</b>        |    |                    |                    |                    |                    |                    |
| 固定負債               |    | 8,612,099          | 8,813,793          | 9,419,474          | 9,145,606          | 8,735,410          |
| 流動負債               |    | 5,291,961          | 5,603,912          | 5,600,888          | 5,653,577          | 6,094,302          |
| <b>負債の部合計</b>      |    | <b>13,904,060</b>  | <b>14,417,705</b>  | <b>15,020,362</b>  | <b>14,799,183</b>  | <b>14,829,712</b>  |
| <b>純資産の部</b>       |    |                    |                    |                    |                    |                    |
| 基本金                |    | 119,892,650        | 111,426,778        | 115,094,502        | 118,916,744        | 123,147,348        |
| 第1号基本金             |    | 114,727,650        | 106,261,778        | 109,929,502        | 113,710,744        | 117,941,348        |
| 第3号基本金             |    | 3,520,000          | 3,520,000          | 3,520,000          | 3,520,000          | 3,520,000          |
| 第4号基本金             |    | 1,645,000          | 1,645,000          | 1,645,000          | 1,686,000          | 1,686,000          |
| 翌年度繰越収支差額          |    | △ 22,563,247       | △ 12,969,760       | △ 15,621,177       | △ 18,379,771       | △ 21,684,764       |
| <b>純資産の部合計</b>     |    | <b>97,329,402</b>  | <b>98,457,017</b>  | <b>99,473,325</b>  | <b>100,536,973</b> | <b>101,462,584</b> |
| <b>負債及び純資産の部合計</b> |    | <b>111,233,463</b> | <b>112,874,722</b> | <b>114,493,687</b> | <b>115,336,155</b> | <b>116,292,296</b> |

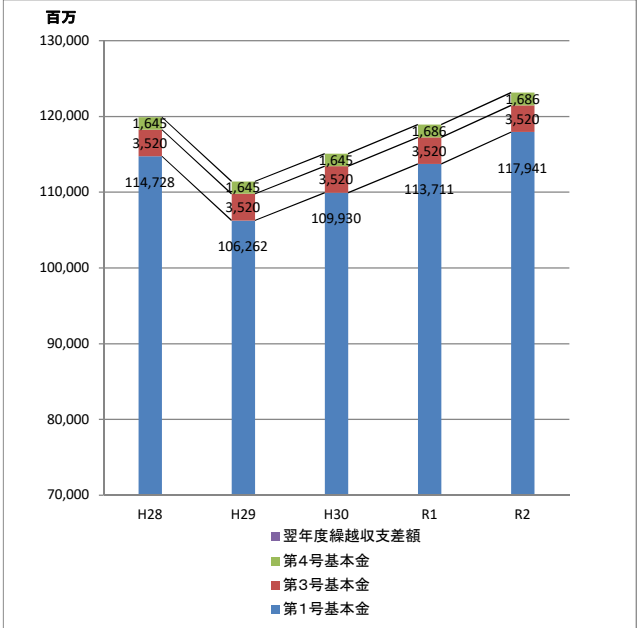
◆資産の部



◆負債の部



◆純資産の部



◆翌年度繰越収支差額

