

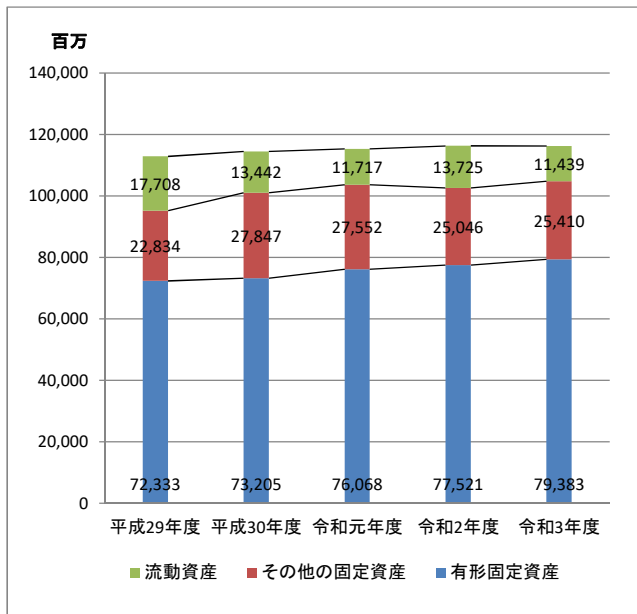
# 令和3年度財務情報

## ② 貸借対照表

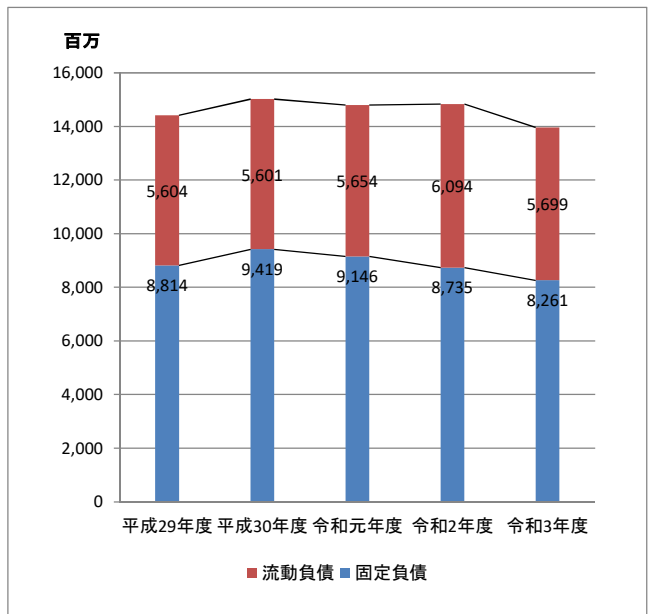
(単位：千円)

科目	年度	平成29年度	平成30年度	令和元年度	令和2年度	令和3年度
<b>資産の部</b>						
固定資産		95,166,903	101,052,165	103,619,391	102,567,701	104,793,076
有形固定資産		72,332,526	73,205,381	76,067,524	77,521,254	79,383,357
その他の固定資産		22,834,377	27,846,784	27,551,867	25,046,447	25,409,719
流動資産		17,707,819	13,441,522	11,716,764	13,724,595	11,439,063
<b>資産の部合計</b>		<b>112,874,722</b>	<b>114,493,687</b>	<b>115,336,155</b>	<b>116,292,296</b>	<b>116,232,139</b>
<b>負債の部</b>						
固定負債		8,813,793	9,419,474	9,145,606	8,735,410	8,261,477
流動負債		5,603,912	5,600,888	5,653,577	6,094,302	5,699,032
<b>負債の部合計</b>		<b>14,417,705</b>	<b>15,020,362</b>	<b>14,799,183</b>	<b>14,829,712</b>	<b>13,960,509</b>
<b>純資産の部</b>						
基本金		111,426,778	115,094,502	118,916,744	123,147,348	128,333,383
第1号基本金		106,261,778	109,929,502	113,710,744	117,941,348	123,081,383
第3号基本金		3,520,000	3,520,000	3,520,000	3,520,000	3,520,000
第4号基本金		1,645,000	1,645,000	1,686,000	1,686,000	1,732,000
翌年度繰越収支差額		△ 12,969,760	△ 15,621,177	△ 18,379,771	△ 21,684,764	△ 26,061,753
<b>純資産の部合計</b>		<b>98,457,017</b>	<b>99,473,325</b>	<b>100,536,973</b>	<b>101,462,584</b>	<b>102,271,630</b>
<b>負債及び純資産の部合計</b>		<b>112,874,722</b>	<b>114,493,687</b>	<b>115,336,155</b>	<b>116,292,296</b>	<b>116,232,139</b>

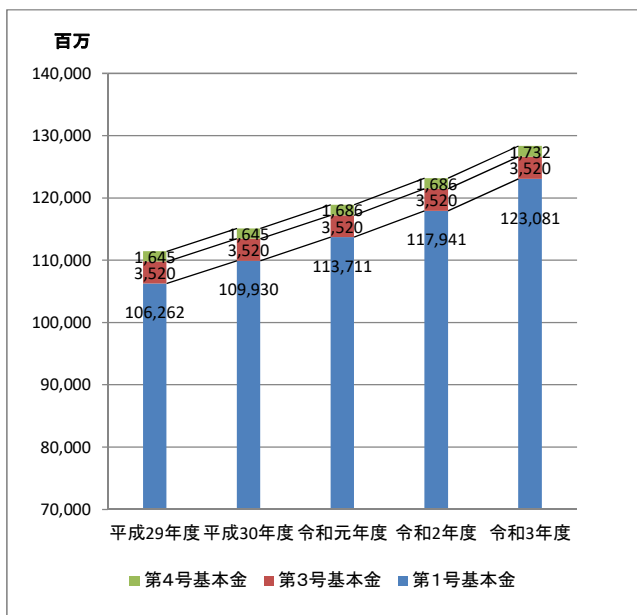
### ◆資産の部



### ◆負債の部



### ◆純資産の部



### ◆翌年度繰越収支差額

