2024年6月公表

2023年度卒業時アンケート結果

1.　調査概要

目的：学生の成長実感や大学全般の満足度、進路満足度等を調査し、各学部・研究科における学修成果の検証等に活用すること
対象：2023年9月または2024年3月卒業見込み者
方法：紙面調査票を配布・回収

2.　実施結果（9月及び3月卒業者）

（1）有効回答数・回答率

年度	2023	2022	2021	2020	2019	2018
卒業者数	3,106	3,092	3,231	3,295	3,232	3,278
有効回答数	2,942	2,832	2,812	2,960	2,614	2,727
回答率	94.7%	91.5%	87.0%	89.8%	80.8%	83.1%

（2）回答結果（「分からない」「無効回答」は除く）

1.　大学生活全般の満足度

問１　在学中を振り返って、本学での大学生活全般の満足度についてお伺いします。

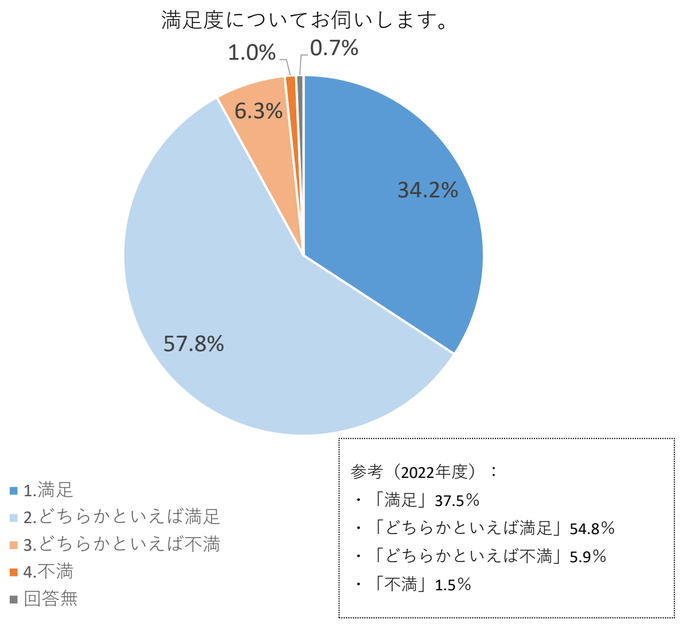

参考（2022年度）：
・「満足」37.5%
・「どちらかといえば満足」54.8%
・「どちらかといえば不満」5.9%
・「不満」1.5%

2.　授業満足度

問４　大学での授業の満足度についてお伺いします。（1年次から4年次までの授業全般）

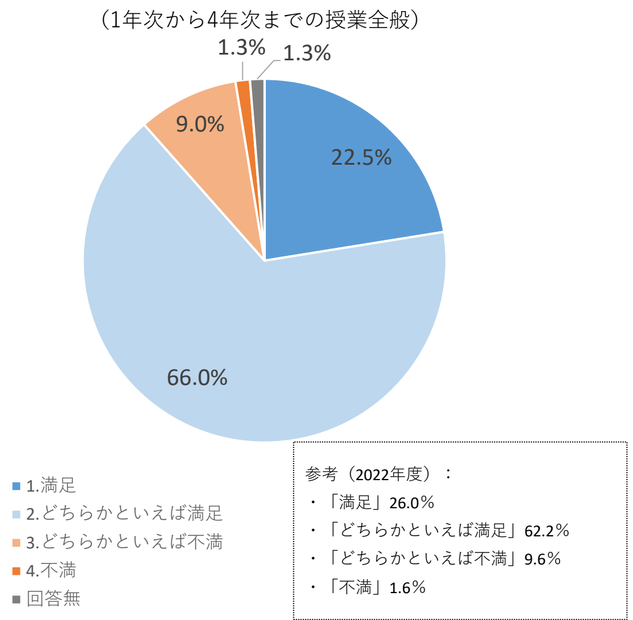

参考（2022年度）：
・「満足」26.0%
・「どちらかといえば満足」62.2%
・「どちらかといえば不満」9.6%
・「不満」1.6%

3.　成長実感

問９　本学に入学して今日までの在学中の学びを振り返っての成長実感についてお伺いします。

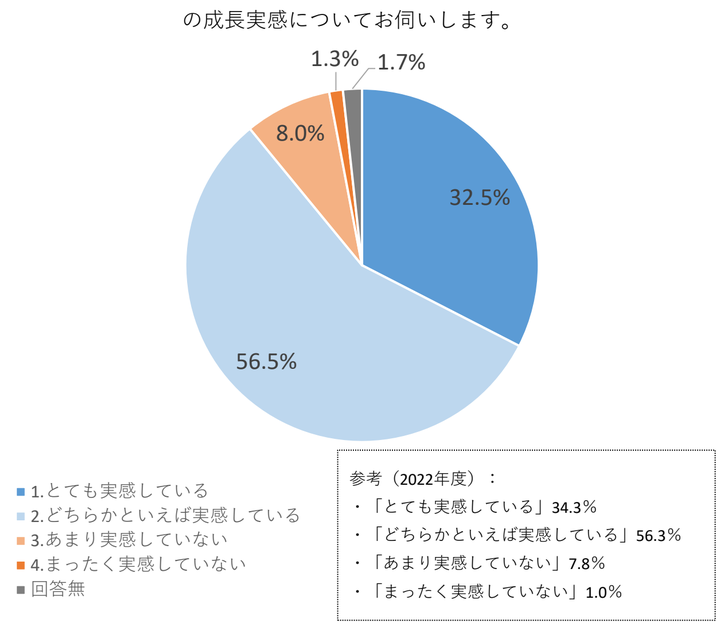

参考（2022年度）：
・「とても実感している」34.3%
・「どちらかといえば実感している」56.3%
・「あまり実感していない」7.8%
・「まったく実感していない」1.0%

4.　DP達成度①

問10-1　幅広い教養を身につけ、広い視野に立って物事の公正な判断をすることができる。

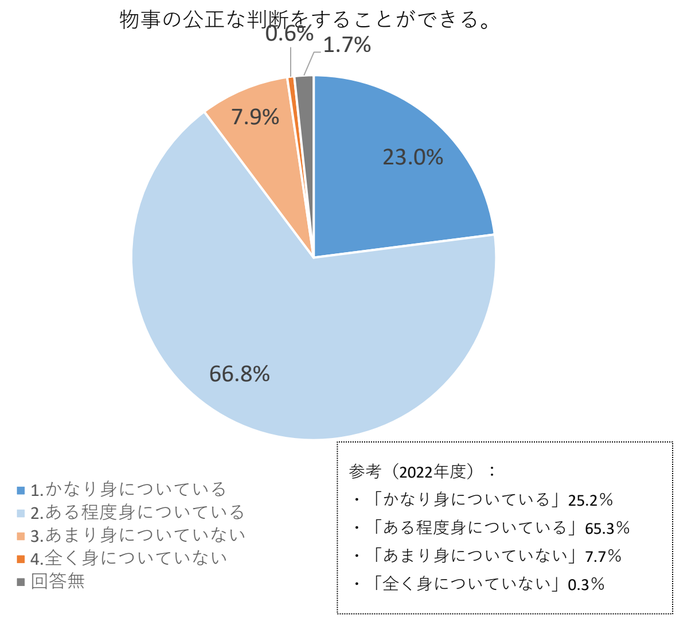

参考（2022年度）：
・「かなり身についている」25.2%
・「ある程度身についている」65.3%
・「あまり身についていない」7.7%
・「全く身についていない」0.3%

5.　DP達成度②

問10-2　専門分野に熟達し、社会における諸問題の解決のためにその知識・能力を活用できる。

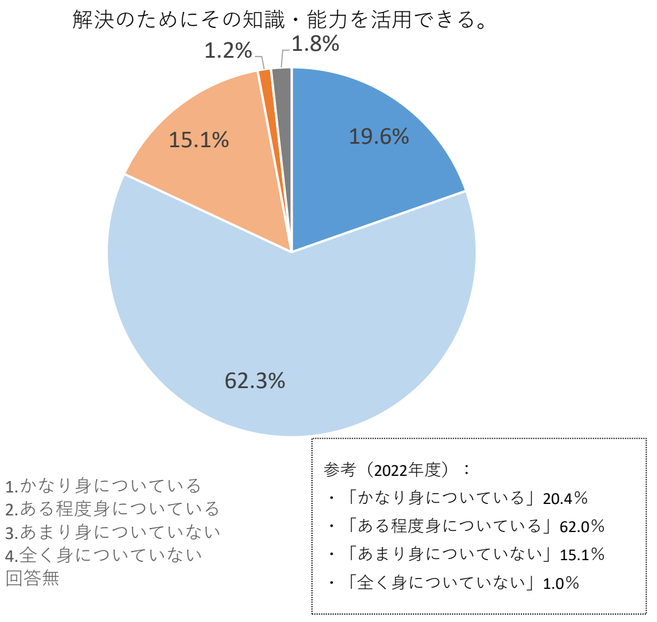

参考（2022年度）：
・「かなり身についている」20.4%
・「ある程度身についている」62.0%
・「あまり身についていない」15.1%
・「全く身についていない」1.0%

6.　DP達成度③

問10-3　主体的に学び続け、学んだことを分かち合い、共に成長することができる。

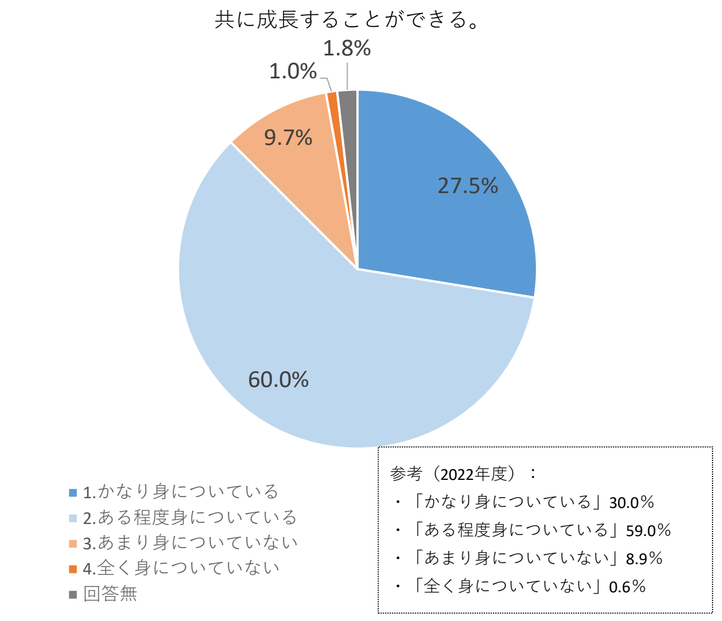

参考（2022年度）：
・「かなり身についている」30.0%
・「ある程度身についている」59.0%
・「あまり身についていない」8.9%
・「全く身についていない」0.6%

7.　自学自習時間

問５　今年度における定期試験及び授業期間中の自学自習（予習・復習・課題など）の時間は、平均で1週間（7日間）あたり何時間くらいでしたか。

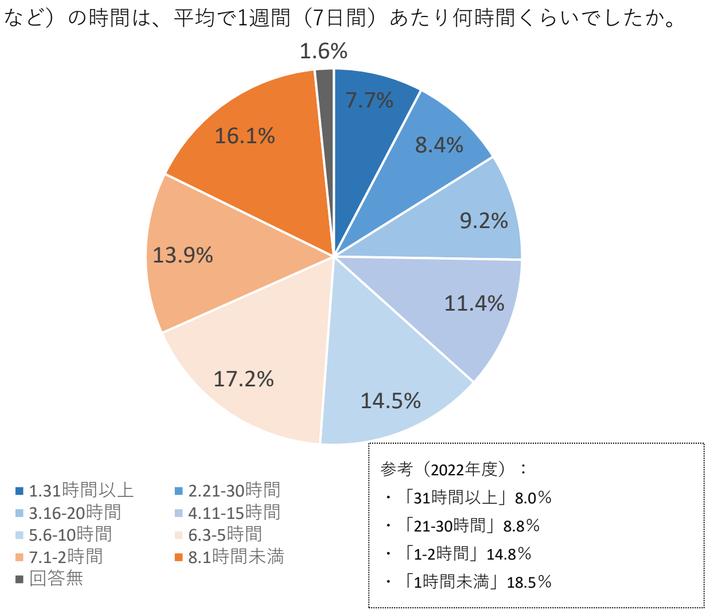

参考（2022年度）：
・「31時間以上」8.0%
・「21-30時間」8.8%
・「1-2時間」14.8%
・「1時間未満」18.5%

8.　ゼミナール・卒業研究の満足度

問４　大学での授業の満足度についてお伺いします。（ゼミナール・卒業研究）

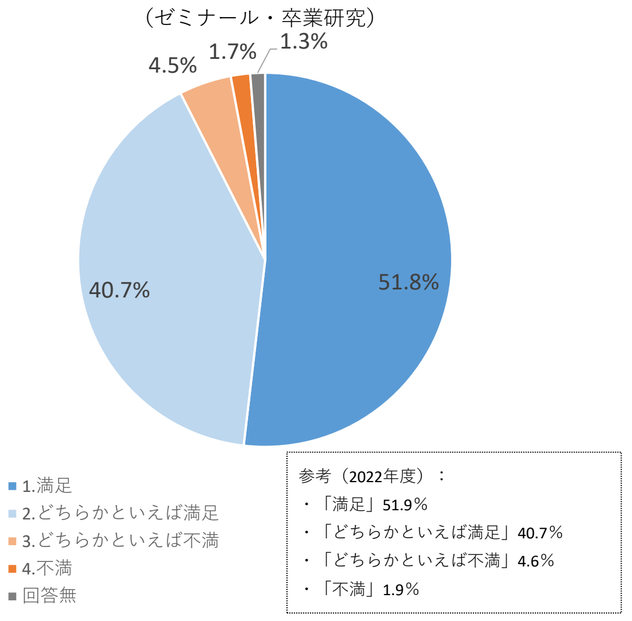

参考（2022年度）：
・「満足」51.9%
・「どちらかといえば満足」40.7%
・「どちらかといえば不満」4.6%
・「不満」1.9%

9.　在学中の活動(クラブ・サークル活動)

問８　あなたは大学在学中に次のようなことをどのくらいしましたか。（クラブ・サークル活動）

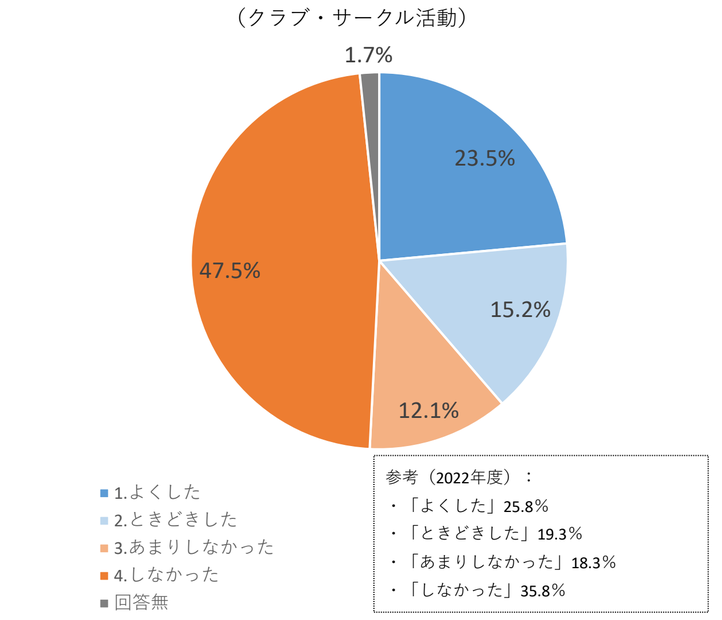

参考（2022年度）：
・「よくした」25.8%
・「ときどきした」19.3%
・「あまりしなかった」18.3%
・「しなかった」35.8%

10.　進路満足度

問15　あなたは卒業後の進路に満足していますか。

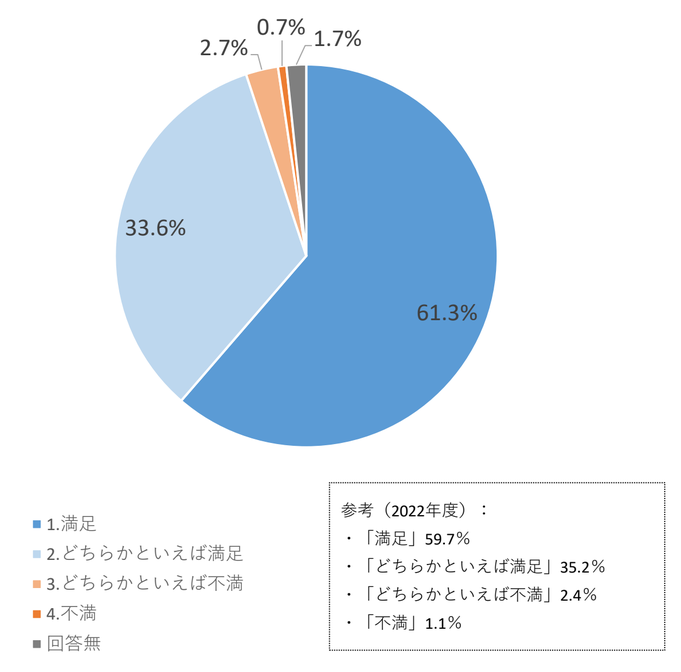

参考（2022年度）：
・「満足」59.7%
・「どちらかといえば満足」35.2%
・「どちらかといえば不満」2.4%
・「不満」1.1%

11.　本学を卒業することの誇り

問20　本学を卒業することに誇りを感じていますか。

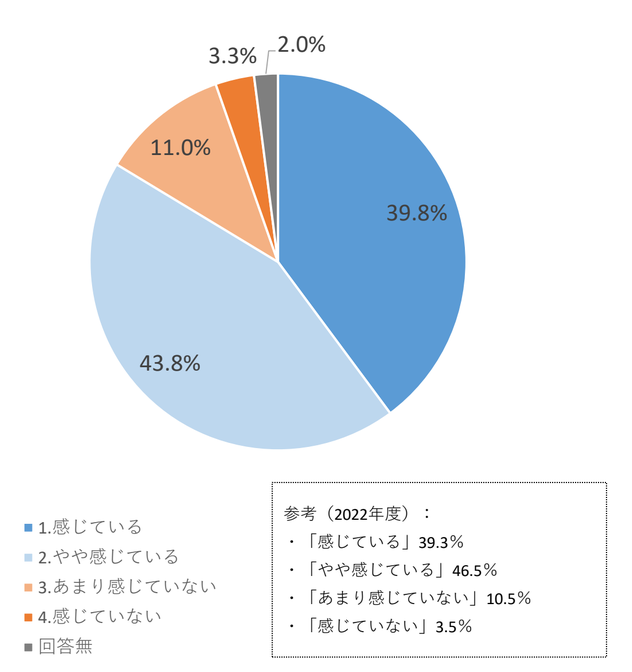

参考（2022年度）：
・「感じている」39.3%
・「やや感じている」46.5%
・「あまり感じていない」10.5%
・「感じていない」3.5%