

アクセス方法

① 附属図書館WEBサイト

http://www.meijo-u.ac.jp/library/ より
データベースをクリックする。



② 新聞記事・官報を探すをクリックする。



③ データベースのタイトルをクリックする。

タイトル	詳細(提供元等)	閲覧可能場所
ヨミダス歴史館	読売新聞の1874年～昨日までの記事が検索できます。 また、「The Japan News」の1989年9月～昨日までの記事が読める他、「現代人名録」が利用可能です。 ※「昭和の地域版」は本学では未契約です。	大学内
ヨミダス歴史館とは		
利用ガイド		
同時アクセス数 (1)5～7月及び10～12月:同時100アクセス		

使いおわったら、必ず **ログアウト** しましょう。
データベースのタイトルをクリックすると自動的にログイン状態になっています。

閲覧可能場所に **大学内** とあるデータベースは情報処理教室やゼミ室でも使えます。

アクセス数に限りがあるため、利用が集中するとつながらない場合があります。時間をおいて、再度アクセスしてみてください。

日経テレコン

① メインコンテンツの 記事検索 をクリックする。

② キーワードを入力して 検索 をクリックする。



記事の分類、新聞タイトル、発行時期(期間)を限定した検索もできます。

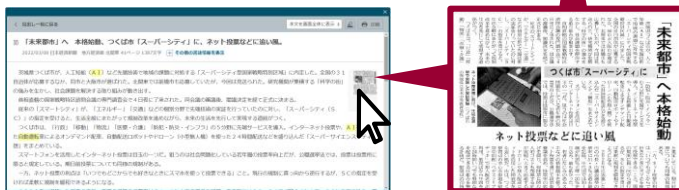
③ 見出しを表示 をクリックする。



④ 記事の見出し(タイトル)をクリックする。



⑤ 本文が表示される。



⑥ サムネイル/ PDF表示 をクリックすると、誌面イメージがPDFで表示される。

新聞記事を探そう！ データベースの使い方

新聞記事が読みたいときはデータベースがおすすめ！

調べたいテーマで複数の新聞をまとめて検索、印刷もできるよ。

以下の4つのデータベースを紹介するね。



朝日新聞クロスサーチ

朝日新聞、週刊朝日、AERA等を収録。明治・大正時代の誌面も充実。

中日新聞 記事データベース 東京新聞 CHUNICHI & TOKYO NEWS DATABASE

中日新聞・東京新聞の朝夕刊を収録。中部地方の情報が豊富。

ヨミダス歴史館 Yomiuri Database Service

明治からの読売新聞記事のほか、英語記事や「現代人名録」などを収録。

日経テレコン

日本経済新聞、日経産業新聞のほか、企業やビジネス情報を幅広く収録。

- ① 画面左側の **記事** をクリックする。
- ② キーワードを入力して **検索** をクリックする。
- ③ 記事の見出し(タイトル)をクリックする。

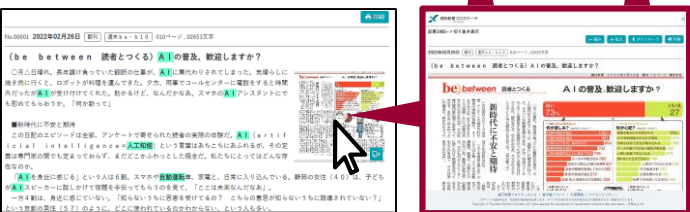


② の検索ボックスの下にあるメニューで、詳細な検索ができます。新聞タイトル、発行日、記事の分類など、条件を追加してみましょう。

- ④ 本文(画面右側/別タブ)が表示される。



画面右側表示の例




別タブ表示の例

- ⑤ サムネイル/切り抜きアイコンをクリックすると、誌面イメージがPDFで表示される。

- ① 調べたい銘柄(中日/東京新聞)をクリックする。



- ② キーワードを入力して **検索** をクリックする。

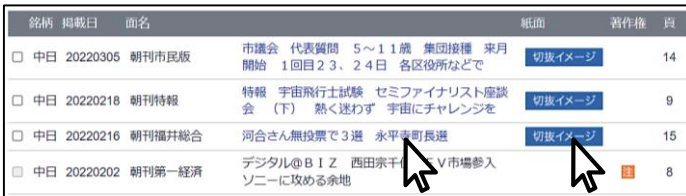


発行時期(期間)、朝刊・夕刊、地方版などに限定した検索もできます。

- ③ 見出し一覧を表示 をクリックする。



- ④ 記事の見出し(タイトル)をクリックする。



- ⑤ 本文が表示される。



- ⑥ 切抜イメージ をクリックすると、誌面イメージがPDFで表示される。

- ① 平成・令和 1986~ をクリックする。
- ② キーワードを入力して **検索する** をクリックする。



検索ボックスの下にあるメニューで、詳細な検索ができます。全国版・地域版、発行日、記事の分類など、条件を追加してみましょう。

- ③ 記事の見出し(タイトル)をクリックする。



- ④ 本文が表示される。



- ⑤ サムネイル/紙面画像アイコンをクリックすると、誌面イメージがPDFで表示される。