

令和2年度後期 授業改善アンケート

授業改善アンケートは、学生の皆さんの視点を授業改善・教育改善につなげることを目的としています。必ず回答しましょう。

ここから、WebClassに
ジャンプしてください！



- ◆ 皆さんの回答は、個人が特定されない形で、先生にすべて届いています。
- ◆ アンケート結果と先生からのコメントは、毎年「授業科目別報告書」にまとめており、タワー75と共通講義棟南との連絡ブリッジ（3階）で自由に閲覧することができます。立ち寄って見てください。

つぶやきでいい。
そのオモイ、カタチに。

前回のまとめが資料に書かれてる点良かった。
資料の最後に確認問題があって、理解度を確認できた。
基礎知識をつけてから、自分で考えるという方法がイイ。

令和2年度後期
授業改善アンケート
2021年
実施期間 2020年 12/14(月) ~ 1/12(火)

ここから、
WebClassに
ジャンプして
ください

授業改善アンケートは、学生の皆さんの視点から、授業改善の手がかりをつかむことを目的に実施しています。
実施期間中であればいつでも回答でき、最短5分程度で終了します。
皆さんのご意見は、授業担当教員に個人が特定されない形でお届けします。
自分自身の振り返りのためにも積極的な回答にご協力ください。

【実施期間】 令和2年 12月 14日（月） ~ 令和3年 1月 12日（火）

アンケート回答手順（簡易版）

【PC・スマホ どちらでも回答できます！】

① 本学HPからポータルサイトへ




スマホの場合は

① QRコードからポータルサイトへ



② ポータルサイトへログイン



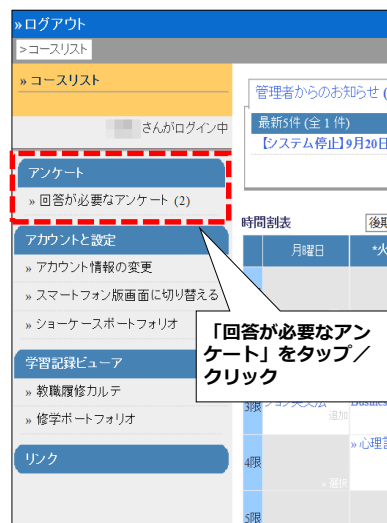
③ スマートフォン画面



③ パソコン画面



④ アンケート画面を選ぶ

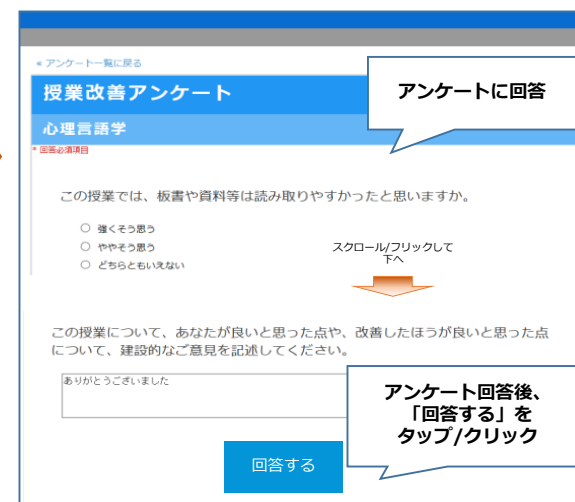


⑤ 回答するアンケートを選ぶ

タイトル	コース	公開日	回答締め切り	回答状況
授業改善アンケート	心理言語学			未回答
授業改善アンケート	コミュニケーション英文法			未回答

回答が必要な履修科目の一覧が表示されますので、回答する科目をタップ/クリック

⑥ アンケートに回答する



アンケート回答手順（詳細版）

【手順（1）】

PC の場合は・・・

① 本学HPのトップ画面からポータルサイトへ



大学HPの上段メニューの「+MORE」をクリックして、「統合ポータルサイト」を選択・クリック

スマホの場合は・・・

① QRコードからポータルサイトへ

スマートフォンの場合は、このQRコードをスキャンしてください。



② ポータルサイトへログイン

ポータルサイトへのログイン画面が表示されますので、メイネットの ID / パスワードでログインしてください。

メイネットID / パスワードで
ログイン



名城大学シングルサインオン
(SSO) 認証

ユーザー名

パスワード

ユーザー名を記憶する

ログイン

③ PC画面

名城大学
総合ポータルサイト

職員

学務システム
8:30～22:30まで使用可能

シラバス検索

GoogleMail
利用申請ユーザーのみ

授業改善アンケート

ATR-CALL

SSL-VPN

お知らせ

2018年06月09日
ネットワーク更改工事の作業実施に伴う事務用ネットワーク

2018年05月29日
メイネット更改に伴う教員用メールの学外利用説明会の開催

2018年05月22日
ナゴヤドーム前キャンパスコンピュータ教室の一時利用不可

2018年05月17日
共通講義棟東のネットワーク一時停止について

2018年05月09日
ドセンター(学外利用向け)サービスの

③ スマートフォン画面

名城大学
総合ポータルサイト

フリックして下へ

お知らせ

GoogleMail
利用申請ユーザーのみ

授業改善アンケート

ATR-CALL

MSソフトウェアダウンロード
パスワード変更
教職員メール設定等

授業改善アンケートをタップ

アンケート回答手順（詳細版）

【手順（4）】

④ 回答が必要なアンケートを選択

左端のメニューのアンケートタブの「回答が必要なアンケート」をタップ／クリックしてください。

「回答が必要なアンケート」
をタップ／クリック

The screenshot shows a mobile application interface. At the top, there is a blue header with 'ログアウト' (Logout) and a grey bar with '> コースリスト' (Course List). Below this is a yellow bar with 'コースリスト' (Course List). A grey bar indicates 'さんがログイン中' (You are logged in). The main menu consists of several blue buttons: 'アンケート' (Survey), 'アカウントと設定' (Account and Settings), '学習記録ビューア' (Learning Record Viewer), and 'リンク' (Link). The 'アンケート' button is highlighted with a red dashed box and contains the text '回答が必要なアンケート (2)'. To the right, there is a notification box for '管理者からのお知らせ' (Notice from administrator) with '最新5件 (全 1 件)' (Latest 5 items (all 1 item)) and a date '【システム停止】9月2'. Below the notification is a '時間割表' (Class Schedule) table with columns for '月曜日' (Monday) and rows for '1限' through '5限' (1st to 5th periods). The table contains course names like 'コミュニケーション英文法' (Communication English Grammar) and '心' (Heart/Mind).

⑤ 回答するアンケートを選択

回答が必要な履修科目の一覧が表示されますので、回答する科目をタップ/クリックしてください。

回答が必要なアンケート一覧

タイトル	コース	公開日	回答締め切り	回答状況
授業改善アンケート	心理言語学	2020/12/14		未回答
授業改善アンケート	コミュニケーション英文法	2020/12/14		未回答

回答する授業をタップ/クリック

⑥ アンケートに回答する

アンケート項目が表示されますので、画面スクロール/フリックしながら順に回答してください。

アンケート項目最後の「回答する」のクリックを忘れないようにしてください。

アンケート一覧に戻る

授業改善アンケート

心理言語学

* 回答必須項目

この授業では、板書や資料等は読み取りやすかったですか。

- 強くそう思う
- ややそう思う
- どちらともいえない

スクロール/フリックして
下へ

この授業について、あなたが良いと思った点や、改善したほうが良いと思った点について、建設的なご意見を記述してください。

ありがとうございました

回答する

アンケート回答後、「回答する」を
タップ/クリック